

Wahlprotokoll

Seite: 1

Bürgerwahlen Wahltag: 03.03.2024

| | | | |
|--------------------------------|-----|------------------------|-------------|
| Gemeinde: Sissach | | | Gmde 421 |
| Stimmberechtigte | 685 | davon Auslandschweizer | 12 |
| abgegebene Stimmrechtsausweise | 377 | davon brieflich | 365 |
| Stimmende | 377 | Stimmbeteiligung | 55.04% |


| | | | |
|--|--|----------------------------|-------|
| eingelegte Wahlzettel | | | 377 |
| - abzüglich | | leere Wahlzettel | -3 |
| | | ungültige Wahlzettel | -5 |
| gültige Wahlzettel | | | 369 |
| darauf befinden sich Linien (gültige Wahlzettel x Sitze) | | | 1'845 |
| - abzüglich | | leere Stimmen (Linien) | -144 |
| | | ungültige Stimmen (Linien) | -1 |
| gültige Kandidatenstimmen | | | 1'700 |

| als Mitglied erhalten Stimmen | Stimmen |
|----------------------------------|---------|
| Tschan Christoph, selbständig | 339 |
| Hänggi Meret, Betr. Ökonomin FH | 337 |
| Speiser Markus, It-Projektleiter | 279 |
| Bärtschi Niggi, Landwirt | 278 |
| Zimmermann Stephan, Lokführer | 248 |
| Oberli Urs, Bauführer | 184 |
| Einzelne Stimmen | 35 |
| Total Kandidatenstimmen | 1'700 |




Die Richtigkeit des vorstehenden Protokolls bezeugen:

Für das Wahlbüro

Der Präsident/die Präsidentin



Die Wahlbüromitglieder

Rechtsmittelbelehrung:

Beschwerden sind innert 3 Tagen an den Regierungsrat des Kantons Basel-Landschaft zu richten.

Sitzverteilung

Seite: 1

Bürgerwahlen Wahltag: 03.03.2024

Gemeinde: Sissach
Sissach

| Gmde | |
|------|-----|
| 421 | 421 |

| | | | |
|------------------------|------------|------------------|---------------|
| Stimmberechtigte | 685 | Stimmende | 377 |
| davon Auslandschweizer | 12 | davon brieflich | 365 |
| | | Stimmbeteiligung | 55.04% |

| | | | |
|--|--|----------------------------|--------------|
| ingelegte Wahlzettel | | | 377 |
| - abzüglich | | leere Wahlzettel | -3 |
| | | ungültige Wahlzettel | -5 |
| gültige Wahlzettel | | | 369 |
| darauf befinden sich Linien (gültige Wahlzettel x Sitze) | | | 1'845 |
| - abzüglich | | leere Stimmen (Linien) | -144 |
| | | ungültige Stimmen (Linien) | -1 |
| gültige Kandidatenstimmen | | | 1'700 |

| | |
|---|------------|
| Anzahl Sitze | 5 |
| das absolute Mehr der Anzahl Stimmen beträgt | 171 |

| als Mitglied erhalten Stimmen | Stimmen | gewählt |
|--------------------------------------|----------------|----------------|
| Tschan Christoph, selbständig | 339 | Ja |
| Hänggi Meret, Betr. Ökonomin FH | 337 | Ja |
| Speiser Markus, It-Projektleiter | 279 | Ja |
| Bärtschi Niggi, Landwirt | 278 | Ja |
| Zimmermann Stephan, Lokführer | 248 | Ja |
| Oberli Urs, Bauführer | 184 | Nein |
| Einzelne Stimmen | 35 | |